

SOLUCIÓN DE EDUCACIÓN VIRTUAL

A CENTROS EDUCATIVOS

Para nosotros es un orgullo presentarles nuestra propuesta de una plataforma virtual de gestión escolar interactiva y un Modelo completo de Acompañamiento a la comunidad educativa.

A continuación, queremos presentarle la solución de Escuela Virtual con el fin de fortalecer las competencias en estudiantes del país en las diferentes áreas del conocimiento.

Así mismo, fortalecer los procesos de enseñanza y aprendizaje y mejorando la calidad educativa de sus niños.



Este modelo se enfoca en seis áreas principales que son los PILARES que sustentan al modelo y la plataforma:

- 1 Experiencia colaborativa.
- 2 Contenido alineado.
- 4 Instrucción diferenciada.
- 5 Motivación.
- 6 Escuela integrada.
- 7 Compromiso social.



DESARROLLO DE MODELO

La Nueva Escuela Virtual se desarrolla por medio de un modelo con 3 componentes:




El eje tecnológico.



El eje formativo.



El eje motivacional.



COMPONENTE TECNOLÓGICO:

El componente tecnológico se ve materializado en el micro-sitio personalizado para el país. Presenta una completa plataforma virtual educativa donde estarán alojadas todas las herramientas que se ponen a disposición de los maestros, estudiantes, rectores y padres de familia.

Esta solución se convierte en un valioso apoyo para directivos y maestros en tanto les permite interactuar con los estudiantes, administrar información, organizar y planear sus clases, optimizar el tiempo, evaluar en tiempo real, utilizar los recursos tecnológicos y educativos dispuestos para lograr avances graduales en la manera de enseñar.

Una vez cuente con la plataforma de la Escuela Virtual, la administración del centro dispondrá de un micro-sitio personalizado para el Ministerio de Educación, Secretaría o Departamento Gubernamental pertinente.



EL MODELO ADDIE Y LOS CUATRO PASOS DEL CICLO EDUCATIVO:

La plataforma ha sido diseñada y organizada alrededor del MODELO INSTRUCCIONAL ADDIE en el cual en cuatro simples pasos se facilita el trabajo del maestro y se atienden las necesidades particulares de sus estudiantes. El maestro tiene total autonomía para utilizar las herramientas siguiendo el proceso lineal del ciclo educativo o puede intercalar las herramientas de los diferentes pasos. Partiendo de este modelo se ha diseñado lo que denominamos los 4 pasos del Ciclo Educativo:

Con este modelo se facilita el uso de la plataforma y la evaluación. Una de las ventajas significativas de este ciclo es que le permite al docente evaluar y planificar de manera constante y así ajustar las actividades de enseñanza y llevar a los estudiantes al próximo nivel. Estos cuatro pasos del ciclo educativo se encuentran en el módulo Salón Virtual. Es en este módulo donde se da la interacción dinámica entre el docente y el estudiante.

1.

PLANIFICACIÓN

En planificación el maestro encuentra todo lo que necesita para preparar y organizar sus clases, realizar un diagnóstico de sus estudiantes y personalizar el proceso de enseñanza.

2.

MI CLASE DINÁMICA

En esta fase el docente encuentra material de estudio, actividades y ejercicios de práctica, hasta la posibilidad de motivar a sus estudiantes creando competencias académicas.

3.

MIS TAREAS

Con esta herramienta el maestro puede complementar su clase con el envío de trabajos para que sus alumnos desarrollen y sigan preparándose por fuera del aula de clase.

4.

EVALUACIÓN

Acá el maestro encontrará todas las estadísticas y analíticos que le permitirá evaluar y realizar un seguimiento continuo de sus estudiantes, favoreciendo la toma de decisiones oportuna.



Para utilizar de manera óptima y entender genéricamente como es el funcionamiento del programa y la solución que se brinda, es necesario entender y profundizar sobre las fases que se utiliza para la ejecución del proceso educativo:





FASE 1: PLANIFICACIÓN

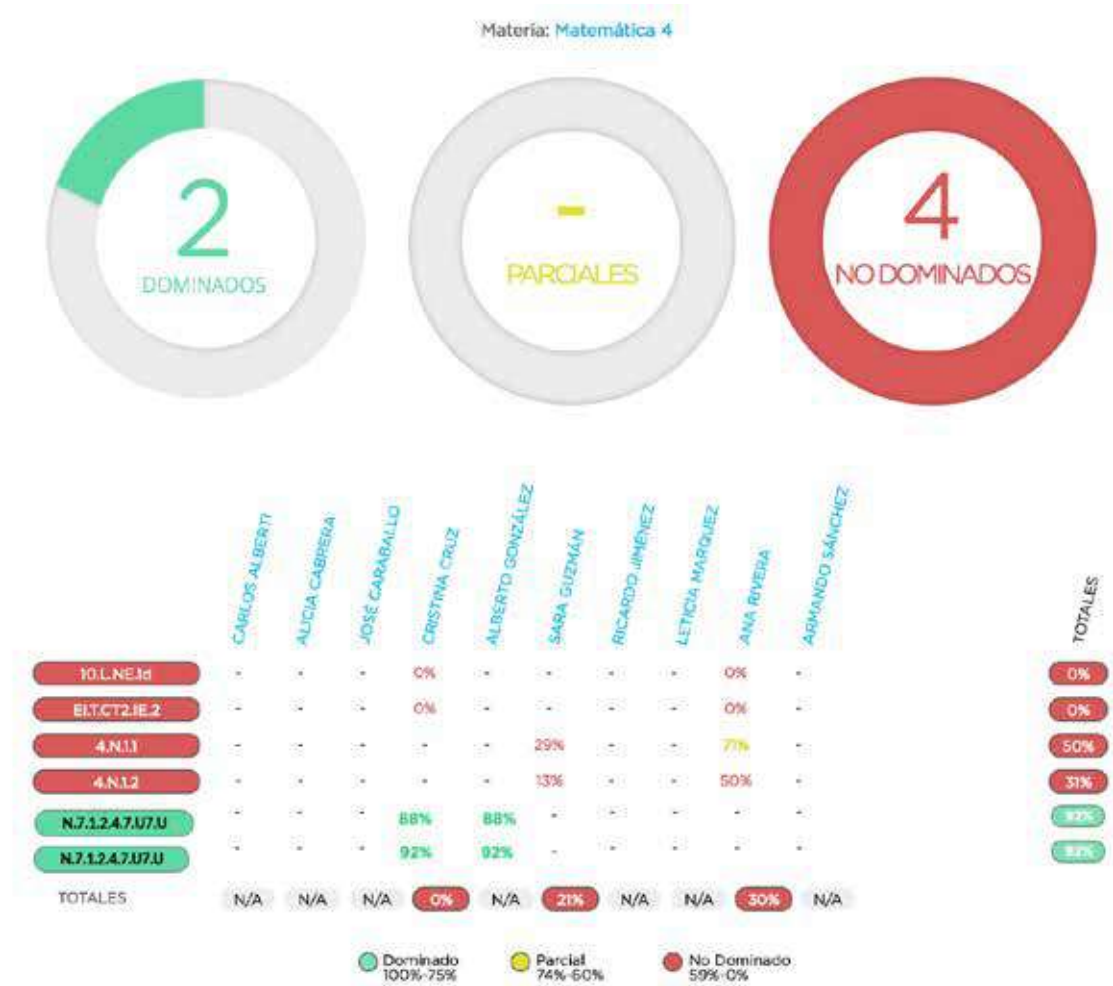
En esta sección encontramos las herramientas de: Plan de unidad y semanal / diario con la información de los mapas curriculares, Creación de Grupos, Pruebas Diagnósticas y Creación y envío de guías didácticas

CREAR GRUPOS.


PRUEBAS DIAGNOSTICAS.

GUÍAS.

REPORTE POR INDICADORES.



INDICADORES DE LOGROS.



ASIGNADOS POR MÍ OBTENIDOS POR MIS ALUMNOS

- 
Actitud positiva
- 
Trabajo colaborativo
- 
Tareas y trabajos entregados
- 
Estudiante del mes
- 
Buen escucha
- 
Solución de problemas
- 
Aumento en progreso académico
- 
Desempeño estrella
- 
Asistencia perfecta
- 
Participación
- 
Lider
- 
Oratoria
- 
Escritura
- 
Lectura

	Actitud positiva	Trabajo colaborativo	Tareas y trabajos entregados	Estudiante del mes	Buen escucha	Solución de problemas	Aumento en progreso académico	Desempeño estrella	Asistencia perfecta	Participación	Lider	Oratoria	Escritura	Lectura
ALBERTO GONZÁLEZ	✓	✓	☐	✓	✓	☐	☐	☐	✓	✓	☐	☐	☐	✓
ALICIA CABRERA	✓	✓	☐	☐	☐	☐	✓	☐	☐	✓	☐	✓	✓	☐
CARLOS ALBERTI	✓	☐	☐	☐	☐	✓	☐	☐	✓	✓	☐	✓	☐	☐
CRISTINA CRUZ	✓	☐	✓	☐	✓	☐	✓	☐	☐	✓	☐	☐	☐	☐
JOSÉ CARABALLO	☐	✓	✓	☐	✓	☐	☐	☐	✓	✓	☐	✓	☐	✓
SARA GUZMÁN	✓	✓	☐	☐	✓	✓	✓	☐	☐	✓	☐	☐	☐	✓





FASE 2: MI CLASE DINÁMICA

Es el segundo paso del Ciclo Educativo. Es la sección más visitada por docentes y estudiantes pues contiene el contenido por áreas, miles de ejercicios de práctica, foros, recursos de apoyo, clases virtuales y mucho más. Aquí el docente encuentra una serie de herramientas para que pueda dar su clase de manera diferente y de una manera divertida y atractiva para los estudiantes

■ Pruebas Estandarizadas.

■ Mejoramiento Académico.

- Foros.
- Teen Pet Vet.
- Blog de Glory.



CONTENIDO



Español



Matemáticas



Ciencias



English



Historia



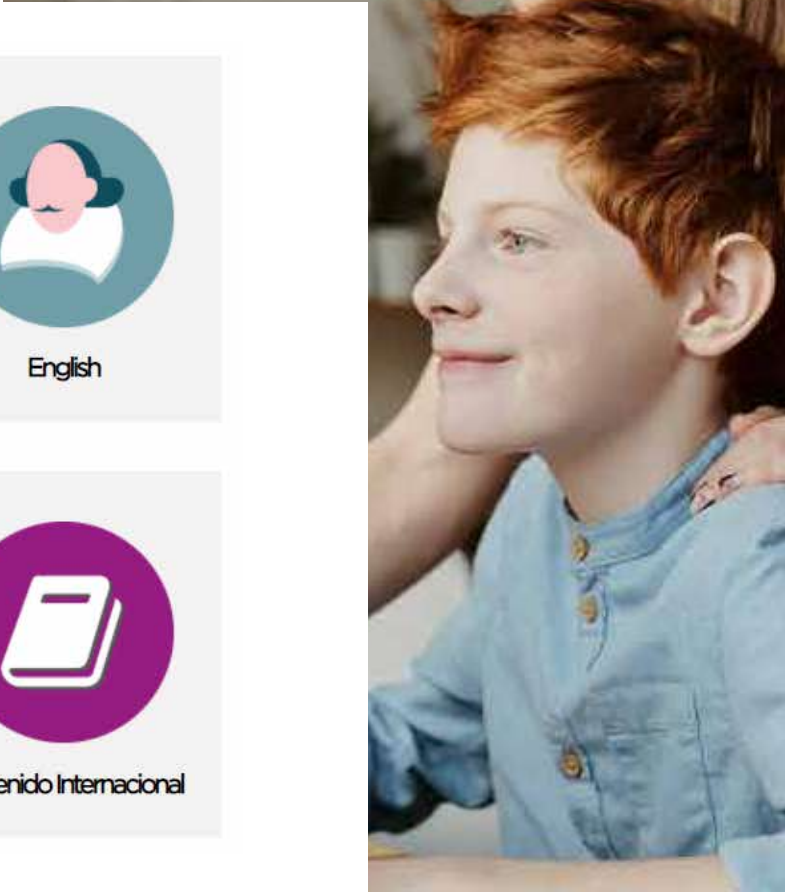
Salud Escolar



Electivas



Contenido Internacional





FASE 3: MIS TAREAS

Esta fase del ciclo educativo apoya el concepto de escuela al revés en la cual el maestro adquiere un papel de mediador y facilitador, donde asigna y comparte un contenido o información con los estudiantes, para que estos puedan revisarlo en sus casas y lleguen a la clase con las tareas resueltas y las dudas con las cuales se encontraron. Esta manera de impartir las clases contribuye a cambiar la dinámica tradicional de enseñanza.

- Actividades.
- Investigación.
- Contenido asignado.



FASE 4: EVALUACIÓN

La Evaluación es el espacio donde tanto estudiantes, maestros y padres de familia pueden acceder a todos los resultados y estadísticas de lo realizado por los estudiantes. Con la información que se encontrarán en esta fase del ciclo educativo los maestros, podrán analizar el rendimiento académico, enfocar mejor su metodología de trabajo en clase, además de construir planes de mejoramiento acordes a las necesidades de la Institución.

Los diferentes roles que integran la plataforma pueden acceder a las estadísticas de resultados en diferentes niveles como estudiante, maestro y director.

Asignación de Notas.

Información estadística del rendimiento académico de cada estudiante y grupo.

REPORTE POR INDICADORES.



PORTAL EDUCATIVO

Contenidos

-  CONTENIDOS ACADÉMICOS 24X7
-  GRUPO DE ESTUDIO
-  SECUENCIAS DIDÁCTICAS
-  BIBLIOTECA

Línea evaluativa

-  MEJORAMIENTO EN SABER
-  EXÁMENES EN LÍNEA
-  TALLERES
-  OE ANALÍTICO
- CLASES VIRTUALES

Línea motivacional

-  OE CLUB
-  COMPETENCIAS EN LÍNEA
-  FOROS
-  MAGNA GYM
-  JUEGOS



BENEFICIOS DE LA ESCUELA VIRTUAL

- Modelo diseñado pensado en el docente y el estudiante y que emula el proceso de enseñanza y aprendizaje.
- La plataforma y la formación docente tienen el objetivo de darle al docente y prepararlo para trabajar con los estudiantes del Siglo XXI; los nativos digitales.
- El diseño de la plataforma se basa en modelos de instrucción pedagógica y sus contenidos se basan en el modelo Constructivista.
- Plataforma que involucra a toda la comunidad escolar.



PRECIOS

40 DÓLARES ANUALES POR ESTUDIANTES

80 DÓLARES ANUALES POR DOCENTE

APLICA PARA VENEZUELA Y COLOMBIA

πππππ

πππππ



WEB:

WWW.ABRAHAMYSOUSA.INFO



ᐱᐱᐱᐱᐱ



EMAIL:

CRI@ABRAHAMYSOUSA.INFO



TEL:

+(506) 4010-4220